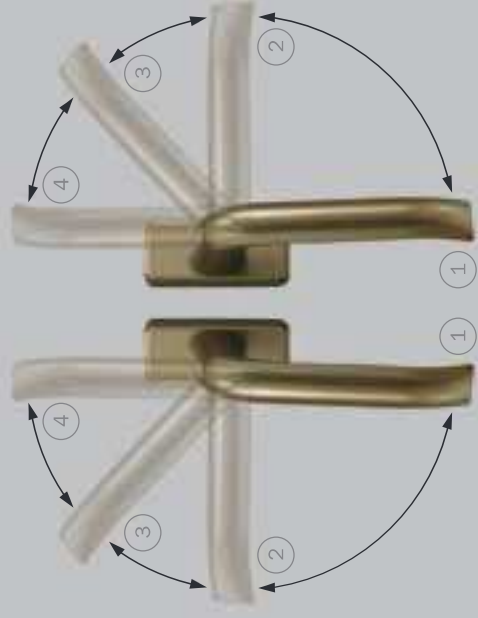


Znázornění systému použití  
otevíravě - sklopného okna



- ① zavřené
- ② otevřené levé
- ② otevřené pravé
- ③ spárové větrání
- ④ sklopná poloha

# Návod

## na obsluhu a údržbu okenního kování TITAN AF

Vaše okna jsou vybavena vysoce hodnotným kovááním SIEGENIA-AUBI. Aby zůstal zachován lehký chod a bezvadná funkce kováání, musíte minimálně **jednou ročně** provádět (nechat provést) následující údržbu:

- mazat nebo olejovat všechny pohyblivé díly a uzavírací místa
- vyzkoušet správnou polohu a opořebení všech dílů kováání majících vliv na bezpečnost
- vaše okenní elementy čistěte pouze jemnými, pH-neutrálními čistícími prostředky v ředěném stavu. Nepoužívejte nikdy agresivní, kyseliny obsahující, čistící nebo mycí prostředky, neboť by mohly poškodit korozní ochranu dílů kováání.

### Pozor, při poruchách funkce kováání je nebezpečí poranění !

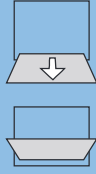
Okno proto dále nepoužívejte, nýbrž je zabezpečte a neprodleně nechte opravit.

Okenní klikou manipulujte, pokud je křídlo nalehlé na rámu. Při vyklápní velkých a těžkých křidel nepoužívejte hrubou sílu a případně při uzavírání použijte obou rukou (např. balkonové dveře).

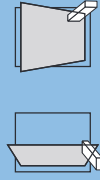
V případě technických problémů se obraťte na svého obchodního partnera:

### Upozornění pro uživatele

Nezatěžujte křídla a netlačte je na špaletu okna



Nevkládejte předměty mezi rám a křídlo



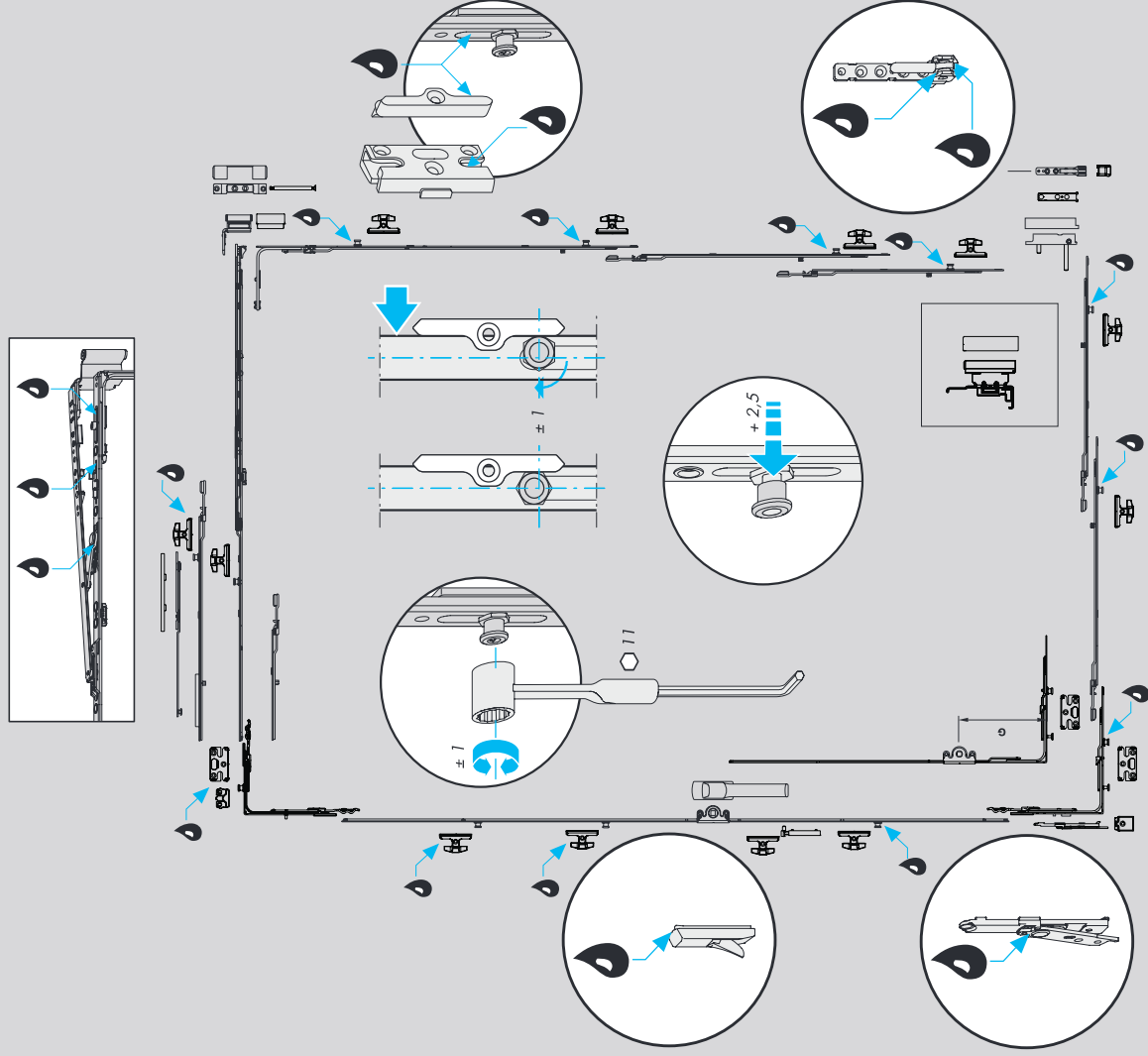
**POZOR:** nebezpečí poranění částí těla



**POZOR:** nebezpečí vypadnutí a zranění vlivem průvanu

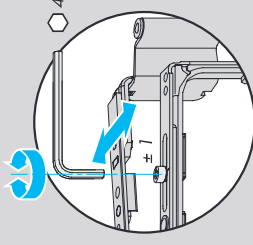


## Mazání kování



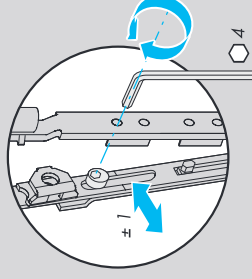
## Nastavitelné části kování

### Nůžkový závěs



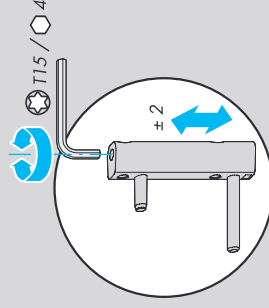
1. Příliš malý nebo velký přítlak křídla k rámu okna: Imbusovým klíčem č. 4 nastavit excentrický čep.
2. Zvedání nebo spouštění křídla pomocí imbusového klíče č. 4.

### Nůžkový závěs pro oblouky



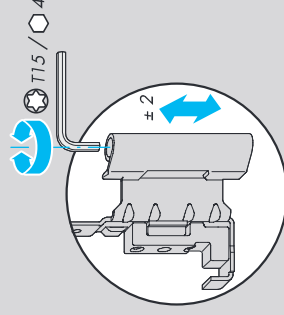
1. Příliš malý nebo velký přítlak křídla k rámu okna: Imbusovým klíčem č. 4 nastavit excentrický čep na nůžkovém závěsu.
2. Vodorovné nastavení křídla pomocí imbusového klíče č. 2,5.

### Rohové ložisko



1. Zvedání nebo spouštění křídla pomocí imbusového klíče č. 4 nebo klíče T15.
2. Vodorovné nastavení křídla pomocí imbusového klíče č. 4 nebo klíče T15.

### Rohový pant



1. Zvedání nebo spouštění křídla pomocí imbusového klíče č. 4 nebo klíče T15.
2. Přítlak křídla nastavit pomocí imbusového klíče č. 4 nebo klíče T15.